

	ALBAU OOO	V 03
	Бланк технических данных продукта	V1
		Стр.1
		Страниц 1

EW-CS(02) / Боковой монтажный профиль для подоконников



Применение: Боковой монтажный профиль с прямым слезником – установка под штукатуркой, погружая его в теплоизоляционный материал.

Соответствует системе утепления ETICS

Материал – устойчивый к щелочам PVH, стекловолоконная сетка Vertex R 117 ETAG 004, двойная самоклеющаяся лента PE с закрытыми порами

Преимущества:

- Обеспечивает неотделимое расширение швов между подоконником и штукатуркой;
- Подходит также для горизонтальной установки в изоляционных системах, прикрепляя его к металлическим листам и пластиковым строительным материалам;
- Стекловолоконная сетка и пенная клейкая лента обеспечивает расширение швов у завершения подоконника и устраняет попадание влаги в системы ETICS;
- Образует звуко- и теплоизоляцию;
- Защищает от влияния среды;
- Слезник под профилем обеспечивает безопасный отвод воды из углов. Исключает попадание воды в изоляционный материал;
- Устраняет возникновение мелких трещин в местах швов и соединений.

Рекомендации по установке:

- Поместите профиль напротив стены с частью сетки внутри. Измерьте глубину выреза в теплоизоляционном материале, чтобы в нем поместился выступ профиля;
- В нижней части изоляционного материала, которая соприкасается с подоконником, нужно вырезать место для завершения профиля;
- Сначала прижмите подоконник у оконной рамы и прижмите его к профилю. Закрепите подоконник к оконной раме болтами;
- Сократите длину профиля, снимите защитную ленту с клейкой ленты и приклеивайте подоконник таким образом, чтобы монтажный профиль боковой части подоконника равномерно соединился с оконной рамой;
- Приклеить профиль к изоляционному материалу в нижней части, чтобы клейкая лента профиля не прилипла к изоляционному материалу и краю подоконника;
- Уберите излишки клея металлическим мастерком;
- Соединять профиль постепенно, приклеивая сетку к стене




ПРОИЗВЕДЕНО В ЕС

Распространитель: ООО "Albau" – Ритвари, Румбула, Стопиньский край, LV-2121, Латвия

Рег. № - 40103561205

www.albau.eu

www.xbau.eu

	ALBAU OOO	V 03
	Бланк технических данных продукта	V1
		Стр.1
		Страниц 1

Технические данные:

Код продукта	EAN	Материал	Длина	В упаковке
ALB-EW-CS(02)-20	4751023401249	PVH	2.0 м	20 шт.



ПРОИЗВЕДЕНО В ЕС

Распространитель: ООО "Albau" – Ритвари, Румбула, Стопиньский край, LV-2121, Латвия

Рег. № - 40103561205

www.albau.eu

www.xbau.eu