

	ALBAU SIA	V 03
	Produkta tehniskā datu lapa	v1
		Lapa 1
		Lapas 2

ALB EW CS(02) / Palodzes sāna montāžas profils



Pielietojums: Palodzes sāna montāžas profils ar pašlīmējošu putu lenti, nodrošina stabilu, blīvu un nepārtrauktu savienojumu starp palodzes sānu un siltināšanas sistēmu ETICS. Profila taisnais lāsenis novērš mehāniskus bojājumus un ūdens ieplūšanu starp palodzi un siltināšanas sistēmu ETICS. Stikla šķiedras siets atbilst ETAG 004 prasībām.

Atbilst ETICS siltināšanas sistēmai

Materiāls:

PVH sarmizturīgs, stikla šķiedras siets, dubultā pašlīmējošā PE līmlente ar noslēgtām porām

Priekšrocības:

- Nodrošina neatdalāmu šuvju paplašināšanos starp palodzi un apmetumu;
- Piemērots arī horizontālai uzstādīšanai izolācijas sistēmās, stiprinot to pie metāla loksņiem un plastmasas celtniecības materiāliem;
- Veido skaņas un aukstuma izolāciju;
- Aizsargā pret laika apstākļu ietekmi;
- Zem profila lāsenis nodrošina drošu ūdens aizplūšanu no logu aplodām, stūriem. Izslēdz ūdens iekļūšanu izolācijas materiālā;
- Novērš sīku plaisu rašanos šuvju un savienojumu vietās.

Tehniskie dati:

Kods	EAN	Materiāls	Garums	Vienības iepakojumā
ALB-EW-CS(02)-20	4751023401249	PVH	2.0 m	20 gab.

Uzstādīšanas ieteikumi:

- Novietojiet profilu pret sienu ar sieta daļu priekšpusē. Nomēriet cik dziļš iegriezums ir jādara siltumizolācijas materiālā, lai tajā varētu iestiprināt profila izvirzījumu;
- Izolācijas materiāla apakšējā daļā, kas pieskaras palodzei, ir jāizgriež vieta profila nobeigumam;
- Vispirms piespiediet palodzi pie loga rāmja un piespiediet to pie profila. Nostipriniet palodzi pie loga rāmja ar skrūvēm;



RAŽOTS ES


Izplatītājs: SIA "Albau" – Ritvari, Rumbula, Stopiņu novads, LV-2121, Latvija, Reģ.Nr. – 40103561205



www.albau.eu



www.xbau.eu

	ALBAU SIA	V 03
	Produkta tehniskā datu lapa	v1
		Lapa 2
		Lapas 2

- Saīsiniet profilu līdz nepieciešamajam garumam, noņemiet aizsarglenti no uzbriestošās līmlentes un pielīmējiet profilu palodzei tā, ka palodzes sāna montāžas profils vienmērīgi savienojas ar logu rāmim;
- Pielīmējiet profilu pie izolācijas materiāla apakšējās daļas, lai profila līmlente pieliptu pie izolācijas materiāla un palodzes malas;
- Notīriet līmes paliekas, kas izspiedušās caur stikla šķiedras tīklam un izlīdziniet to ar metāla rīvdēli;
- Pievienojiet profilu pakāpeniski, pielīmējot sietu pie ēkas sienas;
- Profila saīsināšanai izmanto speciāli tam paredzētās profilu griešanas šķēres.
- Montāžas darbi jāveic temperatūras amplitūdā no +5 C līdz +30 C

Uzglabāšana:

Ieteicams uzglabāt horizontāli. Profili jāuzglabā sausā vietā. Maksimālais, ieteicamais uzglabāšanas laiks ir 24 mēneši.

RAŽOTS ES

Izplatītājs: SIA "Albau" – Ritvari, Rumbula, Stopiņu novads, LV-2121, Latvija, Reģ.Nr. – 40103561205



www.albau.eu



www.xbau.eu